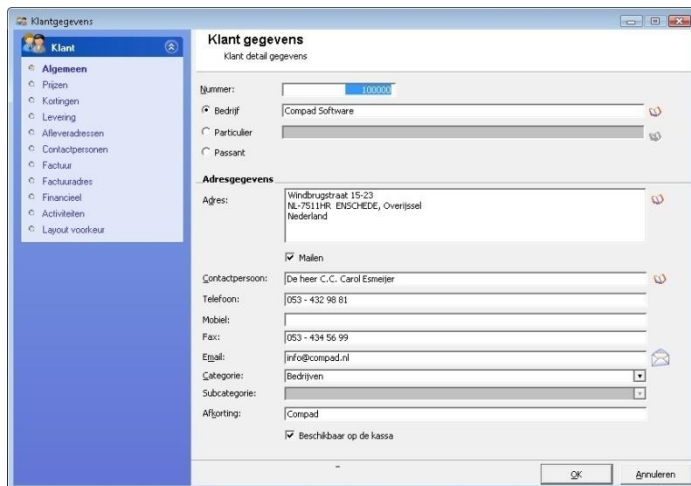


## Compad Bakkerij

Compad Bakkerij is al vanaf 1993 het meest innovatieve en gebruiksvriendelijke softwarepakket voor het administreren van bestellingen, facturen en dergelijke. Ook in 2009 komt Compad Bakkerij weer met een aantal productiviteitsverhogende mogelijkheden die u nog meer gebruiksgemak geven en u helpen uw werkproces verder te optimaliseren. Ons uitgangspunt zijn niet de technische mogelijkheden, maar de meest efficiënte administratieve ondersteuning van het productieproces. Dat voor de realisatie daarvan gebruik wordt gemaakt van state-of-the-art technieken is voor ons vanzelfsprekend.



The screenshot shows a window titled 'Klantgegevens' (Customer Data) with a sidebar menu on the left containing options like 'Algemeen', 'Prizen', 'Kortingen', 'Levering', 'Aanleveradressen', 'Contactpersonen', 'Factuur', 'Factuuradres', 'Financieel', 'Activiteiten', and 'Layout voorkeur'. The main area is titled 'Klant gegevens' and 'Klant detail gegevens'. It contains several input fields: 'Nummer' (10000), 'Bedrijf' (Compad Software), 'Adresgegevens' (Windbrugstraat 15-23, NL-7511HR, ENSCHIEDEN, Overijssel, Nederland), 'Contactpersoon' (De heer C. C. Carol Esmeijer), 'Telefoon' (053 - 432 98 81), 'Mobiël', 'Fax' (053 - 434 56 99), 'E-mail' (info@compad.nl), 'Categorie' (Bedrijven), 'Subcategorie', 'Afdeling' (Compad), and a checkbox for 'Beschikbaar op de kassa'.

### Uw werkproces

Compad Bakkerij helpt u om uw klanten optimaal te bedienen en uw administratieve proces te stroomlijnen. Het invoeren en het terugvinden van informatie ging nog nooit zo snel en gemakkelijk. Registreert u uw bestellingen liever op de computer of toch op de kassa? U kunt elk proces vanaf elke mogelijke invalshoek doorlopen. En dat met een absoluut minimaal aantal muisklikken en/of toetsaanslagen.

### Intuïtieve interface

De kleurrijke, intuïtieve interface van Compad Bakkerij is een aangename beleving. Een ware verademing in de automatiseringswereld die gedomineerd wordt door grijze standaardapplicaties met wouden van tabbladen. In Compad Bakkerij zijn de schermen rustig, 'open' en leesbaar. Prettig werkende wizards en heldere dialogen leiden u door uw werkzaamheden.

### Complete software

Bestellingen, Productielijsten, facturering en het genereren van alle denkbare documenten. Werkelijk alles wat u nodig hebt op uw bakkerij automatisch zit in de standaardversie van Compad Bakkerij. Geen dure modules maar alle functionaliteit ondergebracht in één prettig geprijsd standaardpakket voor opleiders.

### Compad Bakkerij voor grote én voor kleine bakkersbedrijven

Ook voor kleine bakkersbedrijven is Compad Bakkerij - zowel qua prijs als qua mogelijkheden - een zeer welkome verbetering van de bakkerij administratie.

## Workshop SpecsPlaza

Middels deze korte workshop handleiding maakt u snel kennis met de belangrijkste mogelijkheden van Compad Bakkerij ten aanzien van de koppeling met SpecsPlaza.

### Wat is SpecsPlaza

SpecsPlaza is een online grondstoffen databank. Fabrikanten/leveranciers van bakkerij grondstoffen leggen hun specificaties vast in deze online databank. Bakkersbedrijven die deze specificaties nodig hebben voor het opstellen van hun warenwettelijke etiket kunnen deze informatie 24 uur per dag raadplegen.

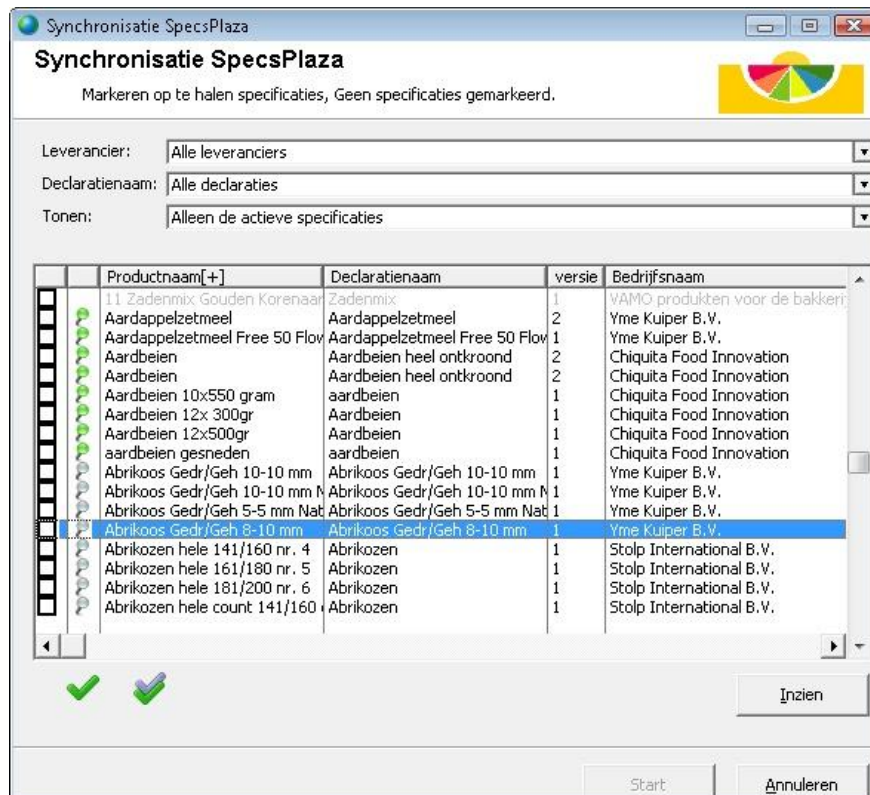
Middels Compad Bakkerij wordt het opstellen van het juiste warenwettelijke etiket echt een fluitje van een cent.

### Ophalen van de specificaties

Alvorens u met Compad Bakkerij een warenwettelijk declaratie kunt opstellen, dient u de grondstof specificaties op te halen. Het ophalen van de specificaties wordt in twee fasen uitgevoerd.

In de eerste fase haalt Compad Bakkerij de lijst met beschikbare specificaties op. U kunt de lijst van beschikbare specificaties ophalen door het volgen van de onderstaande procedure:

1. Start Compad Bakkerij door te dubbelklikken op het pictogram.
2. Kies in Compad Bakkerij voor de menu optie **Receptuur | Synchroniseren SpecsPlaza**
3. Compad Bakkerij zal nu de lijst van beschikbare specificaties ophalen






Door wijzigingen van het recept of de samenstelling van de grondstof kan het voorkomen dat de grondstof leverancier een nieuwe versie van de specificatie aan de bakker beschikbaar

stelt. In de lijst met beschikbare specificatie wordt door middel van gekleurde pinnetjes voor de specificatie aangegeven of uw al in het bezit bent van de meest actuele specificatie.

---


### Omschrijving

	U beschikt over de meest actuele specificatie
	U beschikt wel over een specificatie, maar de fabrikant/leverancier heeft inmiddels een nieuwe specificatie beschikbaar gesteld.
	U heeft deze specificatie nog helemaal niet opgehaald.

Wanneer voor de specificatie geen gekleurd pinnetje staat dan betekent dit dat de specificatie voor u niet beschikbaar is.

---

Binnen Compad Bakkerij bent u niet verplicht om alle specificaties op te halen. Immers in de praktijk kan het voorkomen dat u niet alle beschikbare specificaties daadwerkelijk nodig heeft. Immers een producent zoals Zeelandia stelt aan u de specificaties van al hun grondstoffen aan u beschikbaar. Maar u neemt in de praktijk slechts vijf grondstoffen van hun af. In dat geval is het niet nodig om iedere keer al hun specificaties op te halen.

Daarom kunt u in Compad Bakkerij zelf bepalen welke specificaties u wilt ophalen of wilt actualiseren. U kunt de gewenste specificaties selecteren door deze te markeren door voor de specificatie te klikken in of door op de opdrachtknop  te klikken.

### Waarom is een specificatie niet beschikbaar voor mij?

Het kan voorkomen dat een bepaalde specificatie voor u niet beschikbaar is. Een veel voorkomende reden zou kunnen zijn dat de fabrikant de invoer van de specificatie nog niet heeft afgerond (nog niet gefiatteerd) of u bent niet geautoriseerd om de specificatie in te zien omdat u deze grondstof niet afneemt. Met Compad Bakkerij kunt u heel snel achterhalen om welke reden u de desbetreffende specificatie niet kunt inzien.

1. In de lijst met specificaties worden alle voor u niet beschikbare specificaties in het grijs aangegeven. Zo ook de specificatie van 11 zadenmix Gouden Korenaar
2. Klik op de kolomkop **Productnaam** om de lijst te sorteren op productnaam.
3. Druk op de toets **Home** om de eerste specificatie in de lijst te selecteren.
4. Omdat voor de specificatie 11 zadenmix Gouden korenaar geen gekleurd pinnetje staat is deze voor u niet beschikbaar. Om te weten wat hiervan de reden is klikt u op de opdrachtknop **Inzien**.
5. In het detail venster ziet u bij de status de reden staan waarom deze specificatie voor u niet beschikbaar is. Tevens toont Compad Bakkerij direct de contact gegevens van de leverancier. In dit voorbeeld heeft VAMO ons niet geautoriseerd om deze specificatie in te zien. Wanneer u toch van mening bent dat u wel over deze specificatie moet kunnen beschikken, dan kunt u contact opnemen met de VAMO om te vragen het mogelijk is dat u toch inzage krijgt in deze specificatie.

Algemene specificatie informatie

**11 Zadenmix Gouden Korenaar**  
Zadenmix

Artikelnummer: 20001  
Productnaam: 11 Zadenmix Gouden Korenaar  
Declaratiernaam: Zadenmix

**Algemeen**

Versienummer: 1  
Begindatum: 12-01-2009  
Actief: 1  
Status: Niet geautoriseerd  
EAN-nummer: 1774760010

**Bedrijfsgegevens**

Bedrijfsnaam: VAMO produkten voor de bakkerij b.v.  
Telefoonnummer: 0263646205  
Faxnummer:  
Website:

**Bezoek adres**  
Dijkgraaf 10  
6920 AE DUIVEN

**Correspondentie adres**

Record will be Changed

Sluiten

### Daadwerkelijk ophalen van de specificaties.

Nadat Compad Bakkerij voor u de lijst met beschikbare specificaties heeft opgehaald kunt u aangeven welke specificaties daadwerkelijk opgehaald dienen te worden. In deze workshop beperken wij ons even tot het ophalen van één specificatie, te weten “Aardappel zetmeel” van Yme Kuiper BV.

- 1 Klik op de  voor de specificatie van “Aardappel zetmeel” om deze specificatie te markeren.
- 2 Klik op de opdrachtknop **Start** om de specificatie daadwerkelijk op te halen.

In de praktijk kunt u uiteraard meerdere specificaties tegelijker tijd markeren en zijn er verschillende methodes om snel en efficiënt bepaalde specificaties te markeren, zoals:

- Alle specificaties van een bepaalde leverancier
- Alle specificaties van een bepaalde groep
- Alle eerder opgehaalde specificaties actualiseren
- Alle specificaties

## Mijn brood recept invoeren

Wanneer de specificaties zijn opgehaald kunt u beginnen met invoeren van uw recepten. Uw recepten worden doorgaans eenmalig vastgelegd. Voor het invoeren van het recept voor Witbrood volgen wij de volgende procedure:

1. Ga naar de menu optie **Receptuur | Recepten**
2. Lokaliseer het recept witdeeg
3. Klik op de opdrachtknop **Wijzigen**
4. Klik op de opdrachtknop **Toevoegen** om de recept samenstelling in te geven.
5. Klik op de opdrachtknop achter het invoervak Grondstof
6. Lokaliseer in de lijst van grondstoffen de grondstof "Plataan". Klik op de kolomkop naam. Geef in het invoervak Zoek de eerste paar letter PLAT op en druk op de TAB toets
7. Klik op de opdrachtknop **Selecteren** om de grondstof daadwerkelijk aan uw recept toe te voegen.
8. Geef in het invoervak aantal 100 (%) in
9. Klik op de opdrachtknop **Ok** om de eerste grondstof op te slaan
10. Herhaal de stappen 4 t/m 8 voor de onderstaande grondstoffen.

Grondstof	Hoeveelheid
Bakkersgist 1 KG	3%
Wit+ 20%	3%
Broodzout Iodized Salt 100%	1.8%
Water	53%

The screenshot shows the 'Recept' application window. The left sidebar contains a 'Receptuur' menu with options like 'Algemeen', 'Productie', 'Werktekening', etc., and a 'Talen' section with language options: Nederlands, Engels, Duits, Frans, and Papiamentu. The main area is titled 'Recept' and 'Recept detail informatie'. It contains several input fields: Code (10000), Naam (Wit deeg), Categorie, BTW (Laag), Soort (Eindproduct), Doel, and Invoer (Procentueel). Below this is the 'Algemeen' tab, which displays a table of ingredients:

Grondstof	Display Tekst	Aantal	Eenheid
Grondstof	Plataan	100.00	%
Grondstof	Bakkersgist 1 kg	3.00	%
Grondstof	Wit+ 20 %	3.00	%
Grondstof	Broodzout Iodized Salt 100	1.80	%
Grondstof	Water	53.00	%

At the bottom of the window, there are buttons for 'Toevoegen', 'Wijzigen', and 'Verwijderen', and a 'Wijzigen recept' section with 'OK' and 'Annuleren' buttons.

10. Wanneer u de receptsamenstelling heeft ingevoerd, dan kan Compad Bakkerij voor u de warenwettelijke etiket tekst opstellen. U selecteert hiervoor de sectie **Berekenen** aan de linkerzijde.
11. U klik op de opdrachtknop **Berekenen**.
12. Om de etiket tekst te kunnen raadplegen klikt u op de sectie **Warenwet**
13. Klik op de opdrachtknop **Ok** om het recept op te slaan.

Voor deze workshop hebben wij bewust gekozen voor een relatief eenvoudig broodrecept, waarbij de warenwettelijke declaratie nu wordt bepaald op basis van een drogestofberekening. Uiteraard kunt u Compad Bakkerij ook gebruiken voor het invoeren van banketproducten. In dat geval dient u naast de gebruikte grondstoffen (ingevoerd in kilogrammen) ook de recept uitkomst op te geven.

### Etiketten afdrukken

Compad Bakkerij beschikt over een interne ontwerpstudio waarmee u in staat bent om alle afdrukken (dus ook uw etiketten, schapkaarten, facturen, productlijsten, etc) geheel in uw eigen huisstijl af te drukken.

De software ondersteund op dit moment meer dan 1800 formaten etiketten, 53 etikettenprinters (zoals Dymo, Zebra, Eltron, Epson, etc). De software ondersteund ook etiketteringsmachines zoals de DP90 van Digi.

Een recept is gekoppeld aan een of meerdere artikelen. Om etiketten voor bijvoorbeeld uw witbrood af te drukken volgt u de volgende procedure.

1. U gaat naar **Artikelen | Artikelen onderhouden**
2. Markeer het artikel Wit hoog
3. Klik op de opdrachtknop  om de gemarkeerde artikelen af te drukken
4. Selecteer in het venster rapport optie voor de Standaard artikel etiket (70 x35).
5. Wanneer u kiest voor een etiket of een schapkaart dan heeft u de mogelijkheid om meerdere etiketten of schapkaarten af te drukken van hetzelfde artikel. U kunt het aantal gewenste etiketten/schapkaarten per product opgeven. Maar u kunt ook eenzelfde aantal voor alle producten opgeven.

Geef in het invoervak **Aantal etiketten** de waarde 48 stuks op.

6. Klik op de opdrachtknop **Bijwerken**
7. Klik op de opdrachtknop Afdrukken en Compad Bakkerij drukt voor u nu etiket vellen af voor het product Wit hoog.

### Andere mogelijkheden

In deze korte workshop is het onmogelijk om alle mogelijkheden van de software te belichten. Zo beschikt Compad Bakkerij ondermeer over een allergiewijzer en kunt ook recepten vastleggen voor uw banketproducten. Verder biedt Compad Bakkerij u ook de mogelijkheid om op basis van uw productieplanning direct automatisch de noodzakelijke etiketten af te drukken.

## Meer informatie

Compad Bakkerij is het beste softwarepakket voor iedere brood- en banketbakker.

Compad Software  
Postbus 6310  
7503 GL ENSCHEDE

Telefoon 053 432 99 95

Internet : [www.compad.nl](http://www.compad.nl)

E-mail : [info@compad.nl](mailto:info@compad.nl)