

# Prijsverhoging

---

## Document beheer

Versie	Datum	Status	Auteur(s)	Opmerking
1.0	19 september 2016	Definitief	Carol Esmeijer	
1.1	12 juli 2018	Definitief	Carol Esmeijer	Schermafdruck Compad Bakkerij toegevoegd
1.2	5 maart 2024	Definitief	Carol Esmeijer	Schermafdruck ingangsdatum aangepast aan nieuwe versie

## Inleiding

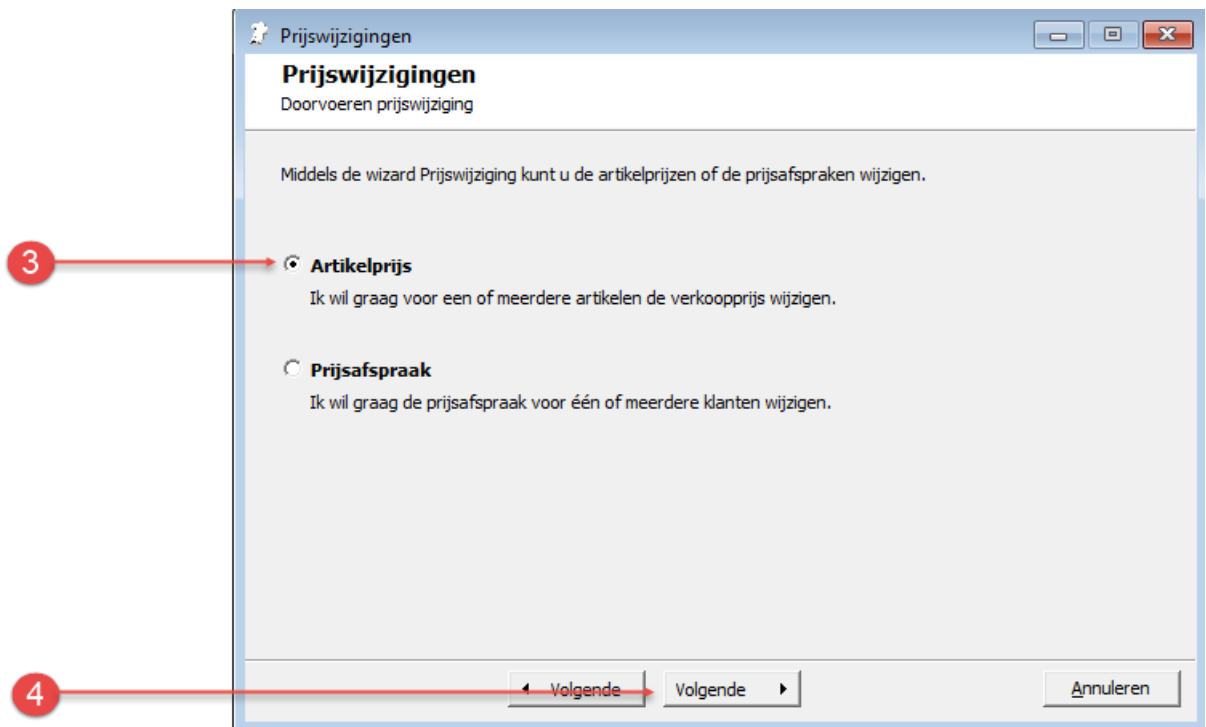
In dit document wordt beschreven hoe u in Compad Bakkerij eenvoudig een prijsverhoging kunt voorbereiden of kunt uitvoeren.

Het uitvoeren van de prijsverhoging vindt plaats in een aantal stappen door middel van de prijsverhogingswizard. U kunt zowel procentuele prijsverhogingen als een prijsverhoging op basis van een vast bedrag doorvoeren.

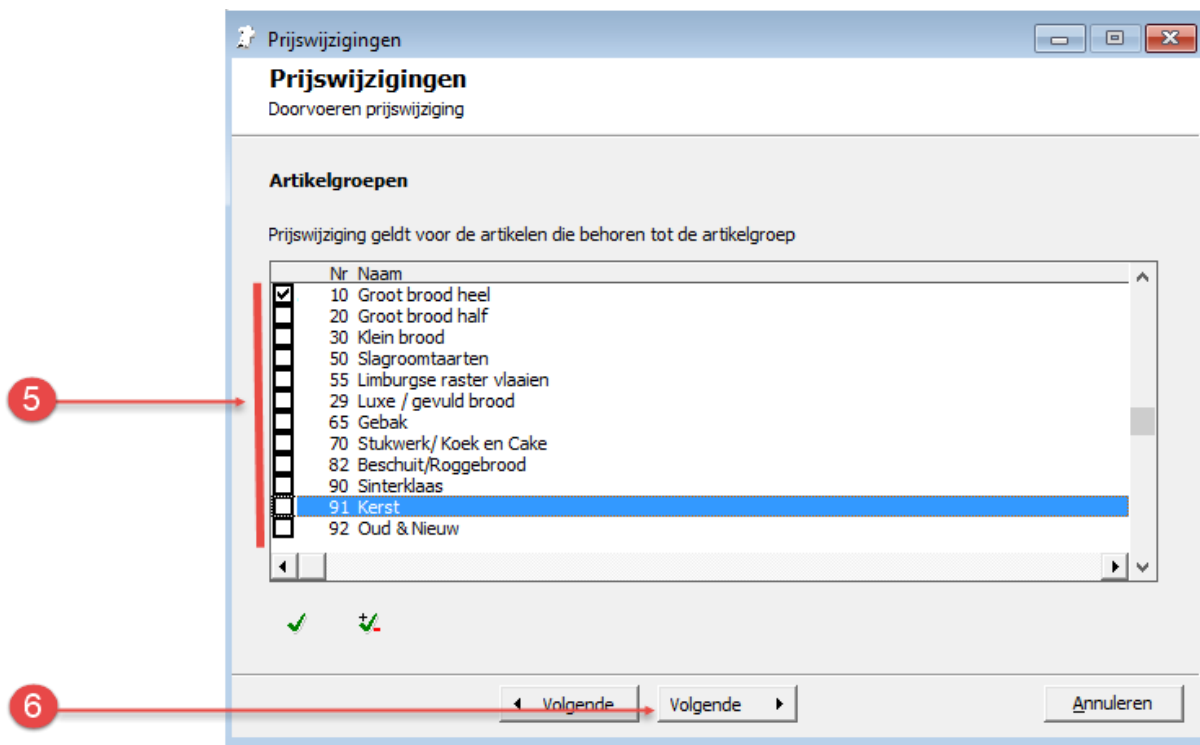
## Prijsverhogingswizard

U kunt de prijsverhoging doorvoeren door het volgen van de onderstaande procedure. U kunt deze procedure uitvoeren voor een of meerdere artikelgroepen waarvoor u eenzelfde verhoging wilt toepassen.

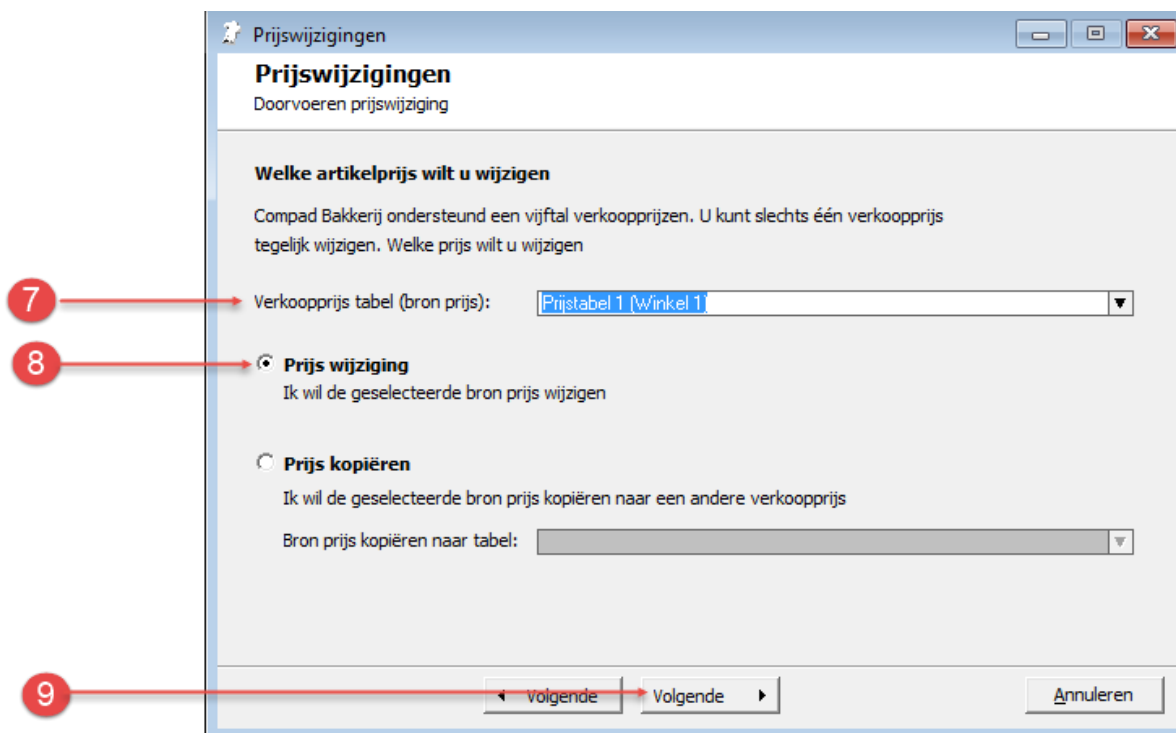
1. Ga naar **Artikelen | Prijzen | Prijswijziging wizard**
2. De prijswijziging wizard helpt u in een aantal eenvoudige stappen om de artikelprijzen per artikelgroep te wijzigen. Klik op de opdrachtknop **Volgende** om de wizard te starten.



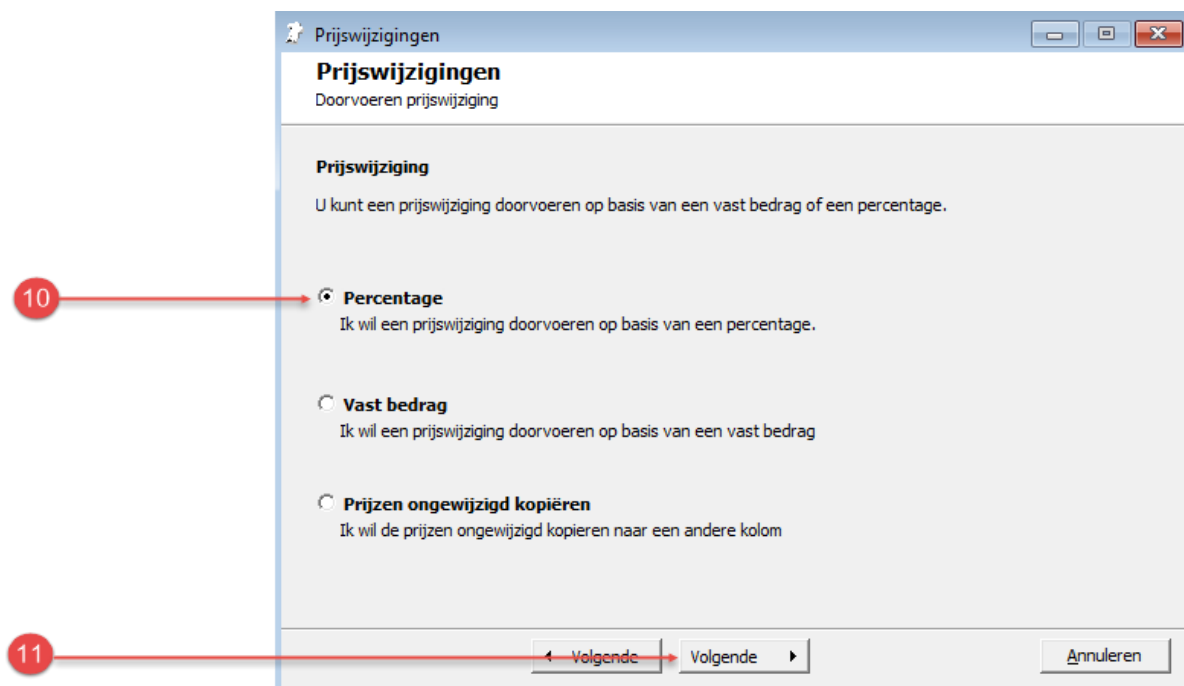
3. Kies voor de optie **Artikelprijs** om de algemene verkoopprijzen van één of meerdere artikelen te verhogen of te verlaten.
4. Klik op de opdrachtknop **Volgende** om verder te gaan naar de volgende stap



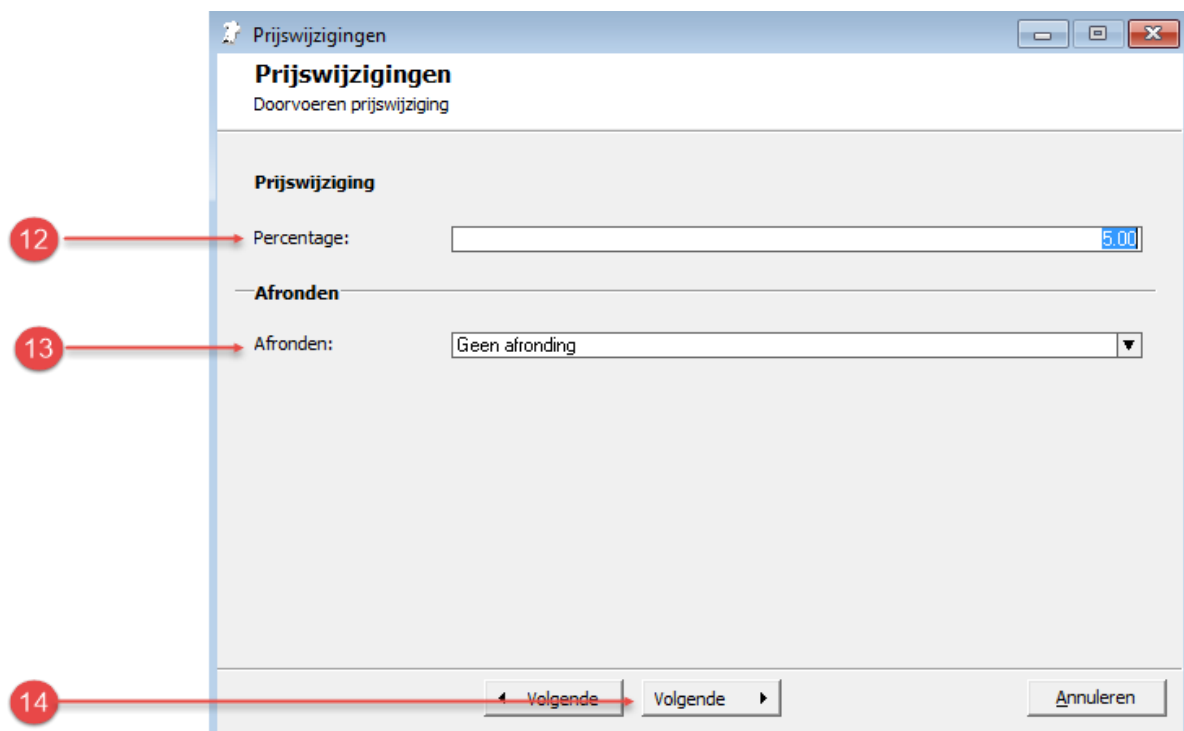
5. Markeer de artikelgroepen waarvoor u een prijsverhoging wilt doorvoeren
6. Ga naar de volgende stap door op de opdrachtknop **Volgende** te klikken



7. Kies middels de keuzelijst **Verkoopprijs tabel (bron prijs)** de prijstabel die u wilt wijzigen. Compad Bakkerij ondersteund maximaal vijf prijstabellen. U kunt er één tegelijkertijd wijzigen.
8. Kies voor de optie **Prijs wijziging** wanneer u de prijs uit de eerder geselecteerde prijstabel wilt wijzigen. Wilt u de prijs uit de eerder geselecteerde prijstabel kopiëren naar een andere prijstabel dan kiest u voor de optie **Prijs kopiëren**.
9. Klik op de opdrachtknop **Volgende**



10. In deze stap kunt u kiezen om de prijs procentuele te verhogen of met een vast bedrag. U kiest dan resp. voor de optie **Percentage** of **Vaste bedrag**. Bij de optie **Prijzen ongewijzigd kopiëren** zal de prijs niet gewijzigd worden.
11. Klik op de opdrachtknop **Volgende** om naar de volgende stap in de prijs wijzigingswizard te gaan



Prijswijzigingen  
Doorvoeren prijswijziging

**Prijswijziging**

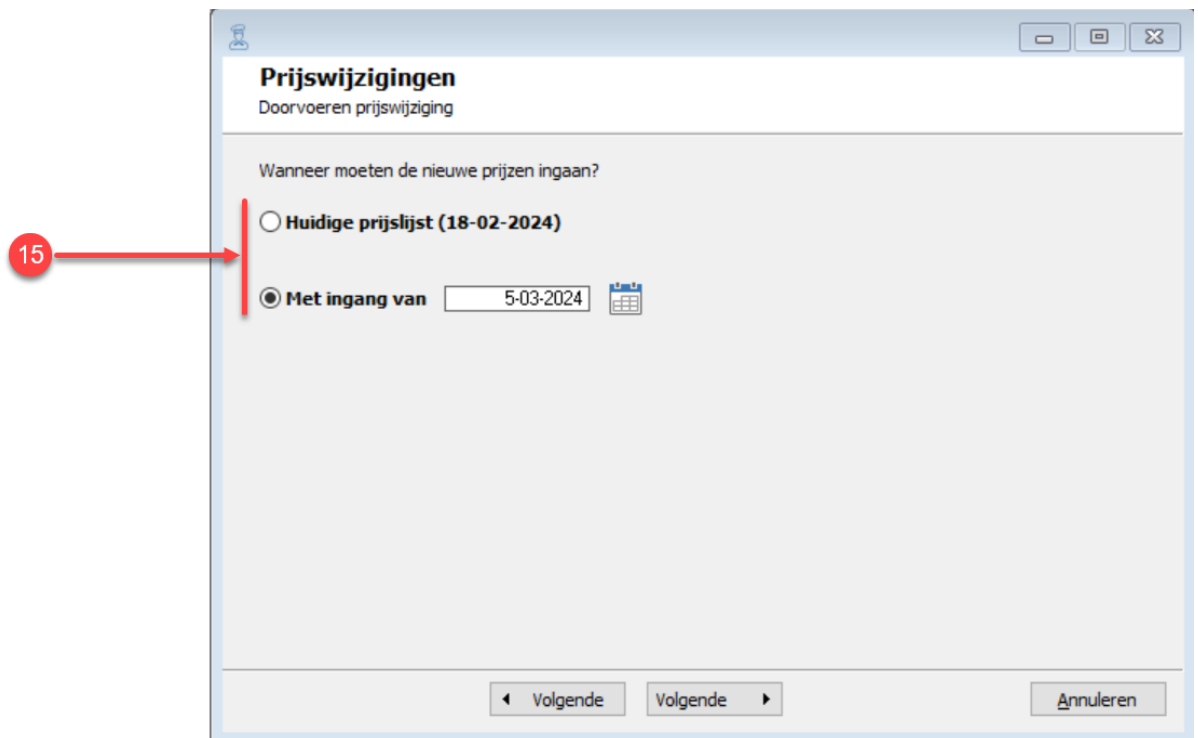
Percentage:

**Afronden**

Afronden:

Volgende Volgende Annuleren


12. Heeft u gekozen voor een procentuele prijsverhoging dan dient u in het invoervak **Percentage** het percentage te vermelden waarmee de prijs wordt verhoogd. Heeft u in stap 10 gekozen voor het verhoging van de prijs met een vast bedrag dan dient u in het invoervak **Bedrag** de prijsverhoging op te geven. Bij een prijsverlaging kunt u een negatief percentage of een negatief bedrag ingeven.
13. Met de keuzelijst **Afronden** kunt u aangeven of er een afronding toegepast moet worden. U kunt hierbij kiezen voor afronding naar boven op 5 eurocent, een afronding naar beneden op 5 eurocent of een standaard afronding op 5 eurocent. Wilt u geen afronding dan kiest u middels de keuzelijst **Afronden** voor de optie **Geen afronding**.
14. Klik op de opdrachtknop **Volgende**



**Prijswijzigingen**  
Doorvoeren prijswijziging

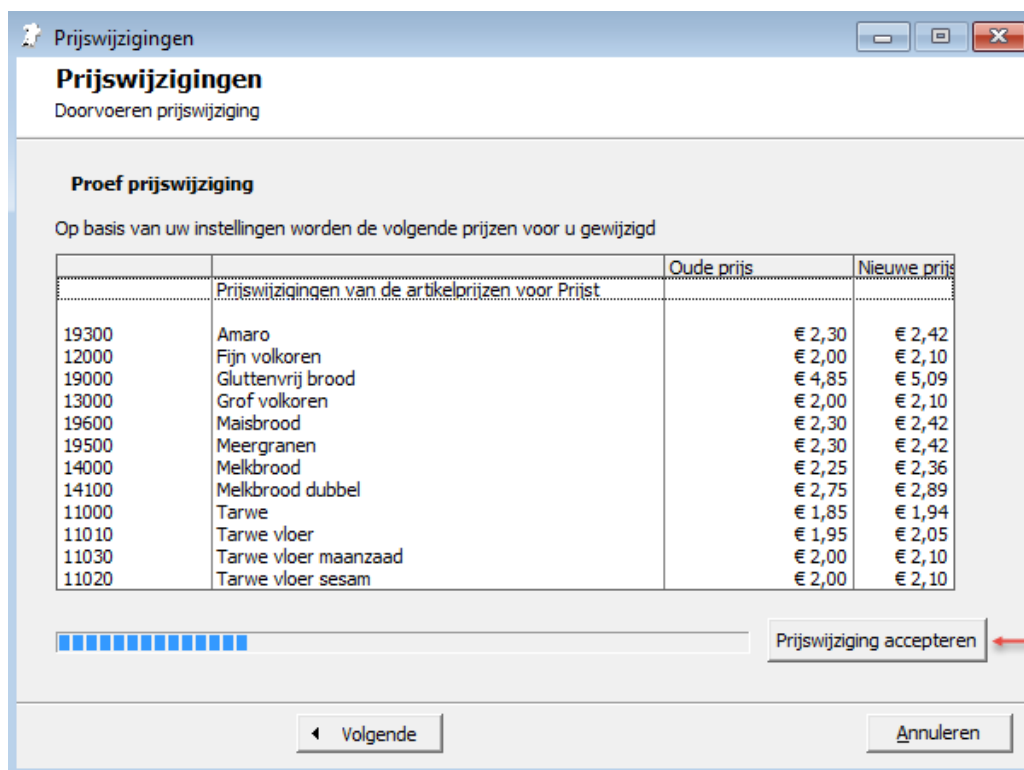
Wanneer moeten de nieuwe prijzen ingaan?

Huidige prijslijst (18-02-2024)

Met ingang van  

◀ Volgende    Volgende ▶    Annuleren

15. U kunt de prijswijziging direct laten ingang. In dat geval kiest u voor de optie **Huidige prijslijst**. De prijsverhoging heeft direct effect op de nog te factureren facturen en nog te leveren bestellingen. Wilt u de prijs op een later tijdstip laten ingang dan kiest u voor de optie **Met ingang van** en vervolgens kunt u de ingangsdatum vastleggen
16. Klik op de opdrachtknop **Volgende** om naar de laatste stap te gaan



17. In de laatste stap wordt de oude en de nieuwe prijs getoond. U kunt de prijswijziging accepteren door op de opdrachtknop **Prijswijziging accepteren** te klikken. Indien u geen prijswijziging wilt doorvoeren klik op de opdrachtknop **Annuleren**.
18. Klik op de opdrachtknop **Sluiten** om de wizard af te sluiten
19. Desgewenst kunt u de procedure herhalen voor de andere artikelgroepen waarvoor u een andere prijsverhoging wilt doorvoeren.